

Vierteljahresstatistik 4. Quartal 2003

| Sachgebiet/Merkmal | 4. Quartal 2003 (01.10.- 31.12.2003) | Vorjahres- zeitraum (01.10.- 31.12.2002) | Veränderung zum Vorjahr (absolut) | Veränderung zum Vorjahr (in Prozent) |
|--------------------|---|---|---|--|
|--------------------|---|---|---|--|

1. Bevölkerung am Quartalsende

| | | | | |
|--|----------------|----------------|--------------|----------------|
| Einwohner insgesamt ¹⁾ | 181.569 | 181.420 | + 149 | + 0,1 % |
| davon männlich | 88.567 | 88.501 | + 66 | + 0,1 % |
| weiblich | 93.002 | 92.919 | + 83 | + 0,1 % |
| Deutsche insgesamt | 162.350 | 162.192 | + 158 | + 0,1 % |
| davon männlich | 78.383 | 78.277 | + 106 | + 0,1 % |
| weiblich | 83.967 | 83.915 | + 52 | + 0,1 % |
| Nichtdeutsche insgesamt | 19.219 | 19.228 | - 9 | - 0,0 % |
| davon männlich | 10.184 | 10.224 | - 40 | - 0,4 % |
| weiblich | 9.035 | 9.004 | + 31 | + 0,3 % |
| Einwohner nach Stadtbezirken | | | | |
| Mitte | 34.518 | 34.398 | + 120 | + 0,3 % |
| Uentrop | 28.325 | 28.119 | + 206 | + 0,7 % |
| Rhynern | 18.431 | 18.518 | - 87 | - 0,5 % |
| Pelkum | 19.351 | 19.319 | + 32 | + 0,2 % |
| Herringen | 21.516 | 21.615 | - 99 | - 0,5 % |
| Bockum-Hövel | 35.814 | 35.952 | - 138 | - 0,4 % |
| Heessen | 23.614 | 23.499 | + 115 | + 0,5 % |
| Einwohner nach Altersgruppen | | | | |
| 0 bis 2 Jahre | 5.156 | 5.295 | - 139 | - 2,6 % |
| 3 bis 5 Jahre | 5.759 | 5.854 | - 95 | - 1,6 % |
| 6 bis 9 Jahre | 8.018 | 8.152 | - 134 | - 1,6 % |
| 10 bis 16 Jahre | 15.292 | 15.219 | + 73 | + 0,5 % |
| 17 bis 20 Jahre | 8.231 | 8.171 | + 60 | + 0,7 % |
| 21 bis 35 Jahre | 34.132 | 34.820 | - 688 | - 2,0 % |
| 36 bis 50 Jahre | 41.261 | 40.843 | + 418 | + 1,0 % |
| 51 bis 60 Jahre | 21.334 | 21.123 | + 211 | + 1,0 % |
| 61 bis 64 Jahre | 9.345 | 9.717 | - 372 | - 3,8 % |
| 65 Jahre und älter | 33.041 | 32.226 | + 815 | + 2,5 % |

1) Wohnbevölkerung (mit Hauptwohnsitz in Hamm gemeldet)

| Sachgebiet/Merkmal | 4. Quartal 2003 (01.10.- 31.12.2003) | Vorjahres- zeitraum (01.10.- 31.12.2002) | Veränderung zum Vorjahr (absolut) | Veränderung zum Vorjahr (in Prozent) |
|--------------------|---|---|---|--|
|--------------------|---|---|---|--|

1.1 Bevölkerungsbewegungen im Quartal

| | | | | |
|---|------------|-----------|--------------|----------|
| Natürliche Bevölkerungsentwicklung | | | | |
| Geburten | 403 | 374 | + 29 | + 7,8 % |
| Sterbefälle | 427 | 420 | + 7 | + 1,7 % |
| Saldo | -24 | -46 | + 22 | |
| Wanderungen | | | | |
| Zuzüge | 2.078 | 1.814 | + 264 | + 14,6 % |
| Fortzüge | 2.144 | 1.755 | + 389 | + 22,2 % |
| Saldo | -66 | 59 | - 125 | |
| Gesamtsaldo | -90 | 13 | - 103 | |

2. Arbeitslosigkeit am Quartalsende²⁾

| | | | | |
|---|---------------|---------------|-----------------|-----------------|
| Arbeitslosenquote (%)³⁾ | 14,0 | 13,5 | + 0,5 Pp | |
| Arbeitslose insgesamt | 10.954 | 10.529 | + 425 | + 4,0 % |
| davon männlich | 6.644 | 6.358 | + 286 | + 4,5 % |
| weiblich | 4.310 | 4.171 | + 139 | + 3,3 % |
| davon deutsche | 8.999 | 8.573 | + 426 | + 5,0 % |
| nichtdeutsche | 1.955 | 1.956 | - 1 | - 0,1 % |
| davon Arbeiter | 7.586 | 7.396 | + 190 | + 2,6 % |
| Angestellte | 3.368 | 3.133 | + 235 | + 7,5 % |
| darunter Jugendliche unter 20 Jahren | 209 | 226 | - 17 | - 7,5 % |
| Jüngere unter 25 Jahren | 1.397 | 1.299 | + 98 | + 7,5 % |
| 55 Jahre und älter | 997 | 1.275 | - 278 | - 21,8 % |
| darunter Langzeitarbeitslose | 4.588 | 3.929 | + 659 | + 16,8 % |
| Teilzeitarbeitsuchende | 1.067 | 1.047 | + 20 | + 1,9 % |
| Schwerbehinderte | 646 | 579 | + 67 | + 11,6 % |
| Aussiedler | 258 | 259 | - 1 | - 0,4 % |
| Kurzarbeiter | 334 | 201 | + 133 | + 66,2 % |
| offene Stellen am Quartalsende | 299 | 620 | - 321 | - 51,8 % |
| Beschäftigte in ABM | 177 | 209 | - 32 | - 15,3 % |

2) Hauptamtsbezirk (= Stadt Hamm)

3) Arbeitslose in % der abhängigen zivilen Erwerbspersonen

| Sachgebiet/Merkmal | 4. Quartal 2003 (01.10.- 31.12.2003) | Vorjahres- zeitraum (01.10.- 31.12.2002) | Veränderung zum Vorjahr (absolut) | Veränderung zum Vorjahr (in Prozent) |
|--------------------|---|---|---|--|
|--------------------|---|---|---|--|

3. Steuereinnahmen im Quartal

| | | | | |
|---------------------------------------|---------------------|---------------------|-----------------------|-----------------|
| Grundsteuer A und B | 4.640 Tsd € | 4.853 Tsd € | - 213 Tsd € | - 4,4 % |
| Gewerbeertragssteuer | 7.182 Tsd € | 7.603 Tsd € | - 421 Tsd € | - 5,5 % |
| Sonstige Gemeindesteuern | 381 Tsd € | 324 Tsd € | + 57 Tsd € | + 17,6 % |
| Steuereinnahmen (brutto) insg. | 12.203 Tsd € | 12.780 Tsd € | - 577 Tsd € | - 4,5 % |
| + Gemeindeanteil a.d.Eink.steuer | 12.575 Tsd € | 22.953 Tsd € | - 10.378 Tsd € | - 45,2 % |
| + Gemeindeanteil a.d.Umsatzsteuer | 1.149 Tsd € | 2.299 Tsd € | - 1.150 Tsd € | - 50,0 % |
| - Gewerbesteuerumlage (Ausgabe) | 3.786 Tsd € | 3.777 Tsd € | + 9 Tsd € | + 0,2 % |
| Steuereinnahmen (netto) insg. | 22.141 Tsd € | 34.255 Tsd € | - 12.114 Tsd € | - 35,4 % |

4. Fremdenverkehr im Quartal

| | | | | |
|-------------------------------|-----------|-----------|------------|----------------|
| Betriebe ⁴⁾ | 25 | 26 | - 1 | - 3,8 % |
| Zahl der Betten | 967 | 969 | - 2 | - 0,2 % |
| Fremdenmeldungen | 17.113 | 16.707 | + 406 | + 2,4 % |
| darunter Auslandsgäste | 2.103 | 1.901 | + 202 | + 10,6 % |
| Übernachtungen | 30.537 | 29.142 | + 1.395 | + 4,8 % |
| darunter Auslandsgäste | 3.480 | 3.091 | + 389 | + 12,6 % |
| Bettenauslastung | 34,5% | 34,8% | - 0,3 Pp | - 0,9 % |


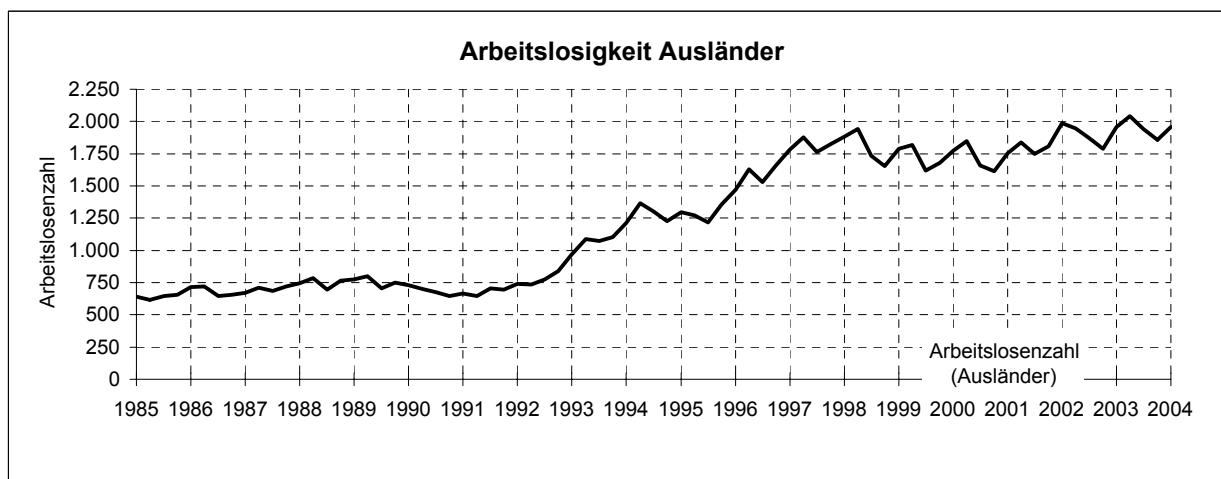
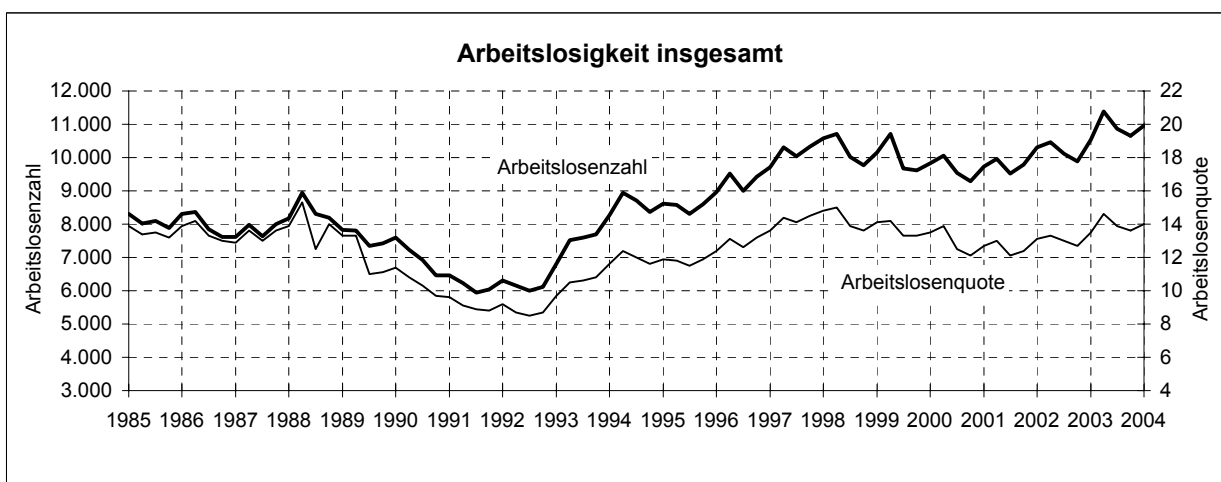
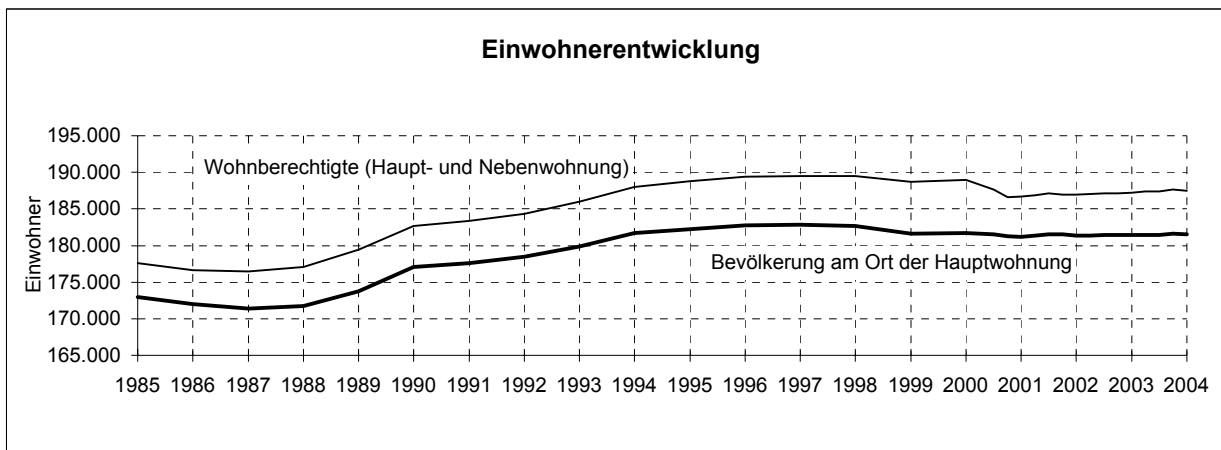
4) nur geöffnete Betriebe

5. Straßenverkehr / Unfälle im Quartal

| | | | | |
|-------------------------------------|--------------|--------------|--------------|-----------------|
| Straßenverkehrsunfälle | 1.497 | 1.233 | + 264 | + 21,4 % |
| davon leichte Unfälle ⁵⁾ | 1.242 | 1.066 | + 176 | + 16,5 % |
| schwere Unfälle ⁶⁾ | 255 | 167 | + 88 | + 52,7 % |
| Verunglückte Personen | 218 | 177 | + 41 | + 23,2 % |
| davon Leichtverletzte | 173 | 134 | + 39 | + 29,1 % |
| Schwerverletzte | 44 | 43 | + 1 | + 2,3 % |
| Getötete | 1 | 0 | + 1 | |

5) Unfälle ohne Personenschaden oder schwerwiegendem Sachschaden

6) Unfälle mit Personenschaden oder schwerwiegendem Sachschaden



Der Oberbürgermeister der Stadt Hamm
Ordnungs- und Wahlamt

Auflage: 410
März 2004

Gedruckt auf 100 % Recyclingpapier